








GRIGLIA

## STRUMENTO DI PULIZIA

Pulizia efficiente, igienica e sostenibile in un  
batter d'occhio.

### CARATTERISTICHE

-  In quattro semplici passaggi è possibile pulire facilmente la griglia per cubetti con l'apposito strumento di pulizia
-  Facile da usare e maneggevole grazie alle chiare indicazioni
-  Basta una semplicissima pulizia in lavastoviglie per garantire i più alti standard di igiene
-  Gli alimenti provenienti dalla griglia per cubetti, finiscono direttamente nel contenitore di raccolta e possono essere riutilizzati
-  Progettato appositamente per le griglie per cubetti da 180 mm delle dimensioni W8, W10, W14 e W20

### BENEFICIO

- Pulizia semplice della griglia per cubetti
- Riduzione degli sprechi alimentari attraverso il riciclaggio degli avanzi di cibo
- Cucina pulita grazie alla raccolta diretta degli alimenti nel contenitore
- Risparmio di tempo e costi ridotti nella routine quotidiana in cucina



The world leader in high precision food processing

# PULIZIA EFFICIENTE, IGIENICA E SOSTENIBILE - SVILUPPATA SULLA BASE DEL VOSTRO FEEDBACK

Lo strumento di pulizia è composto da un espulsore (disponibile nelle misure W8, W10, W14 e W20) e da un contenitore. Il contenitore è identico per tutte le misure e consente una raccolta pulita dei residui alimentari. Come opzione è inoltre disponibile una griglia per cubetti di nuova generazione con tacca di posizionamento.



## ISTRUZIONI D'USO

1. Rimuovere i residui di cibo che sporgono dal retro della griglia per cubetti con il lato piatto dell'espulsore.
2. Posizionamento della griglia per cubetti tramite tacca sul contenitore.
3. Inserire l'espulsore adatto, al centro del foro e in corrispondenza del piano esterno del contenitore.
4. Espellere gli alimenti nel contenitore, ruotare lo strumento di pulizia di 90 gradi, ripetere l'operazione per un totale di 4 volte.
5. I residui alimentari vengono raccolti nel contenitore e possono essere riutilizzati.



Codice QR per il video

## GRIGLIE ADATTE

Lo strumento di pulizia è stato progettato appositamente per le griglie per cubetti da 180 mm delle dimensioni W8, W10, W14 e W20.

Queste sono compatibili con GSM5 STAR, ANLIKER L e modelli precedenti. Per poter utilizzare lo strumento di pulizia, la griglia per cubetti deve essere di ultima generazione e dotata di una tacca di posizionamento. Questa tacca è prodotta di serie dalla metà del 2025 ed è essenziale per poter posizionare correttamente la griglia per cubetti sul contenitore.

## CHI SIAMO

La nostra storia ormai prossima ai 100 anni è la base del nostro know-how nei settori del taglio, grattugiatura, macinatura e separazione di frutta secca.

Le macchine Brunner-Anliker sono sinonimo di precisione, lunga durata e affidabilità Svizzera: dallo sviluppo alla produzione e alla vendita, tutti i processi di fabbricazione vengono svolti interamente nella nostra sede produttiva di Quartino / Svizzera.

## CONTATTI

Brunner-Anliker Maschinen AG  
Flughofstrasse 55, 8152 Opfikon-Glattbrugg  
Svizzera  
info@brunner-anliker.com, brunner-anliker.com

## CONFIGURAZIONI SET

Lo strumento di pulizia è disponibile nelle seguenti versioni:

Articolo		Codice articolo
<b>Espulsore e contenitore di raccolta con griglia</b>		
Strumento di pulizia W8 con griglia		232.02012
Strumento di pulizia W10 con griglia		232.02013
Strumento di pulizia W14 con griglia		232.02014
Strumento di pulizia W20 con griglia		232.02015
<b>Espulsore e contenitore di raccolta senza griglia</b>		
Strumento di pulizia W8		232.02008
Strumento di pulizia W10		232.02009
Strumento di pulizia W14		232.02010
Strumento di pulizia W20		232.02011
<b>Prodotti singoli</b>		
Espulsore W8		232.02002
Espulsore W10		232.02003
Espulsore W14		232.02004
Espulsore W20		232.02005
Contenitore		232.02006